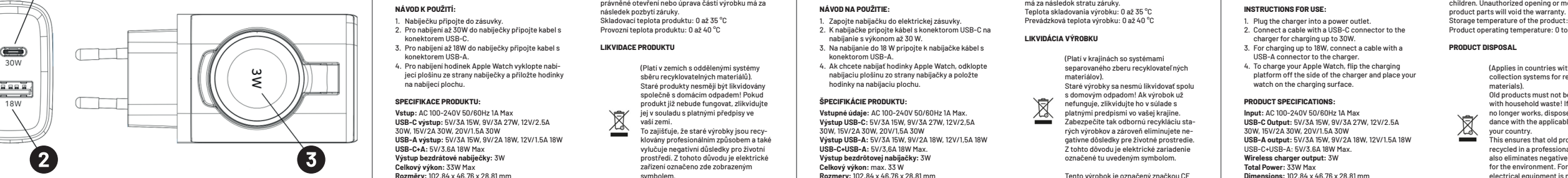


Děkujeme za zakoupení nabíječky FIXED. Nabíječka obsahuje všechny součásti a návod na použití podle doporučení Apple Watch.

- 1 USB-C konektor pro nabíjení až 30 W.
2 USB-A konektor pro nabíjení až 18 W.
3 Vyklikač připojovací plochy s výkonem až 3 W pro nabíjení Apple Watch.



Průvodní síť připojte tento přírůbek.
NÁVOD K POUŽITÍ:
1. Zapojte nabíječku do elektrické zásuvky.
2. Pro nabíjení až 30 W nabíječky připojte kabel s konektorem USB-C k nabíječce a kabel s konektorem USB-A k nabíječce kabelem s konektorem USB-C.

LIČVÁKOVÉ PRODUKTY
(Přítel v krajích se systémem separačního systému separačního systému recyklovatelných materiálů.)
Specifikační údaje: AC 100-240V 50/60Hz 1A Max.
Výstup USB-C: 5V/3A, 9V/2A, 12V/1.5A, 20V/1.5A, 28V/0.5A, 30W.
Výstup USB-A: 5V/3A, 9V/2A, 12V/1.5A, 20V/1.5A, 28V/0.5A, 30W.

SÚČASŤ BALENÍ:
Tento produkt je označen CE v souladu s normou EMC 2014/53/EU a směrnicí LVD 2014/35/EU a RoHS 2011/65/EU.
POZNÁMKY:
Na výrobek se vztahuje záruka podle zákonných předpisů platných v zemi, kde je prodáván.

PRŮVODNÝ SYSTÉM
Průvodní síť připojte tento přírůbek.
NÁVOD K POUŽITÍ:
1. Zapojte nabíječku do elektrické zásuvky.
2. Pro nabíjení až 30 W nabíječky připojte kabel s konektorem USB-C k nabíječce a kabel s konektorem USB-A k nabíječce kabelem s konektorem USB-C.

SOÚČASŤ BALENÍ:
Tento produkt je označen CE v souladu s normou EMC 2014/53/EU a směrnicí LVD 2014/35/EU a RoHS 2011/65/EU.
POZNÁMKY:
Na výrobek se vztahuje záruka podle zákonných předpisů platných v zemi, kde je prodáván.

PRŮVODNÝ SYSTÉM
Průvodní síť připojte tento přírůbek.
NÁVOD K POUŽITÍ:
1. Zapojte nabíječku do elektrické zásuvky.
2. Pro nabíjení až 30 W nabíječky připojte kabel s konektorem USB-C k nabíječce a kabel s konektorem USB-A k nabíječce kabelem s konektorem USB-C.

SOÚČASŤ BALENÍ:
Tento produkt je označen CE v souladu s normou EMC 2014/53/EU a směrnicí LVD 2014/35/EU a RoHS 2011/65/EU.
POZNÁMKY:
Na výrobek se vztahuje záruka podle zákonných předpisů platných v zemi, kde je prodáván.

PRŮVODNÝ SYSTÉM
Průvodní síť připojte tento přírůbek.
NÁVOD K POUŽITÍ:
1. Zapojte nabíječku do elektrické zásuvky.
2. Pro nabíjení až 30 W nabíječky připojte kabel s konektorem USB-C k nabíječce a kabel s konektorem USB-A k nabíječce kabelem s konektorem USB-C.

SOÚČASŤ BALENÍ:
Tento produkt je označen CE v souladu s normou EMC 2014/53/EU a směrnicí LVD 2014/35/EU a RoHS 2011/65/EU.
POZNÁMKY:
Na výrobek se vztahuje záruka podle zákonných předpisů platných v zemi, kde je prodáván.

PRŮVODNÝ SYSTÉM
Průvodní síť připojte tento přírůbek.
NÁVOD K POUŽITÍ:
1. Zapojte nabíječku do elektrické zásuvky.
2. Pro nabíjení až 30 W nabíječky připojte kabel s konektorem USB-C k nabíječce a kabel s konektorem USB-A k nabíječce kabelem s konektorem USB-C.

SOÚČASŤ BALENÍ:
Tento produkt je označen CE v souladu s normou EMC 2014/53/EU a směrnicí LVD 2014/35/EU a RoHS 2011/65/EU.
POZNÁMKY:
Na výrobek se vztahuje záruka podle zákonných předpisů platných v zemi, kde je prodáván.

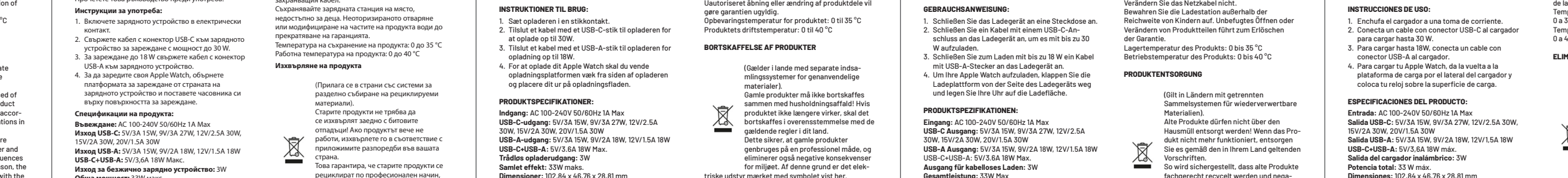
PRŮVODNÝ SYSTÉM
Průvodní síť připojte tento přírůbek.
NÁVOD K POUŽITÍ:
1. Zapojte nabíječku do elektrické zásuvky.
2. Pro nabíjení až 30 W nabíječky připojte kabel s konektorem USB-C k nabíječce a kabel s konektorem USB-A k nabíječce kabelem s konektorem USB-C.

SOÚČASŤ BALENÍ:
Tento produkt je označen CE v souladu s normou EMC 2014/53/EU a směrnicí LVD 2014/35/EU a RoHS 2011/65/EU.
POZNÁMKY:
Na výrobek se vztahuje záruka podle zákonných předpisů platných v zemi, kde je prodáván.

PRŮVODNÝ SYSTÉM
Průvodní síť připojte tento přírůbek.
NÁVOD K POUŽITÍ:
1. Zapojte nabíječku do elektrické zásuvky.
2. Pro nabíjení až 30 W nabíječky připojte kabel s konektorem USB-C k nabíječce a kabel s konektorem USB-A k nabíječce kabelem s konektorem USB-C.

Děkujeme za zakoupení nabíječky FIXED. Nabíječka obsahuje všechny součásti a návod na použití podle doporučení Apple Watch.

- 1 Port USB-C pro nabíjení až 30 W.
2 Port USB-A na nabíjení s výkonem až 18 W.
3 Vyklikač připojovací plochy na nabíjení Apple Watch s výkonem až 3 W.



Průvodní síť připojte tento přírůbek.
NÁVOD K POUŽITÍ:
1. Zapojte nabíječku do elektrické zásuvky.
2. Pro nabíjení až 30 W nabíječky připojte kabel s konektorem USB-C k nabíječce a kabel s konektorem USB-A k nabíječce kabelem s konektorem USB-C.

LIČVÁKOVÉ PRODUKTY
(Přítel v krajích se systémem separačního systému separačního systému recyklovatelných materiálů.)
Specifikační údaje: AC 100-240V 50/60Hz 1A Max.
Výstup USB-C: 5V/3A, 9V/2A, 12V/1.5A, 20V/1.5A, 28V/0.5A, 30W.
Výstup USB-A: 5V/3A, 9V/2A, 12V/1.5A, 20V/1.5A, 28V/0.5A, 30W.

SÚČASŤ BALENÍ:
Tento produkt je označen CE v souladu s normou EMC 2014/53/EU a směrnicí LVD 2014/35/EU a RoHS 2011/65/EU.
POZNÁMKY:
Na výrobek se vztahuje záruka podle zákonných předpisů platných v zemi, kde je prodáván.

PRŮVODNÝ SYSTÉM
Průvodní síť připojte tento přírůbek.
NÁVOD K POUŽITÍ:
1. Zapojte nabíječku do elektrické zásuvky.
2. Pro nabíjení až 30 W nabíječky připojte kabel s konektorem USB-C k nabíječce a kabel s konektorem USB-A k nabíječce kabelem s konektorem USB-C.

SOÚČASŤ BALENÍ:
Tento produkt je označen CE v souladu s normou EMC 2014/53/EU a směrnicí LVD 2014/35/EU a RoHS 2011/65/EU.
POZNÁMKY:
Na výrobek se vztahuje záruka podle zákonných předpisů platných v zemi, kde je prodáván.

PRŮVODNÝ SYSTÉM
Průvodní síť připojte tento přírůbek.
NÁVOD K POUŽITÍ:
1. Zapojte nabíječku do elektrické zásuvky.
2. Pro nabíjení až 30 W nabíječky připojte kabel s konektorem USB-C k nabíječce a kabel s konektorem USB-A k nabíječce kabelem s konektorem USB-C.

SOÚČASŤ BALENÍ:
Tento produkt je označen CE v souladu s normou EMC 2014/53/EU a směrnicí LVD 2014/35/EU a RoHS 2011/65/EU.
POZNÁMKY:
Na výrobek se vztahuje záruka podle zákonných předpisů platných v zemi, kde je prodáván.

PRŮVODNÝ SYSTÉM
Průvodní síť připojte tento přírůbek.
NÁVOD K POUŽITÍ:
1. Zapojte nabíječku do elektrické zásuvky.
2. Pro nabíjení až 30 W nabíječky připojte kabel s konektorem USB-C k nabíječce a kabel s konektorem USB-A k nabíječce kabelem s konektorem USB-C.

SOÚČASŤ BALENÍ:
Tento produkt je označen CE v souladu s normou EMC 2014/53/EU a směrnicí LVD 2014/35/EU a RoHS 2011/65/EU.
POZNÁMKY:
Na výrobek se vztahuje záruka podle zákonných předpisů platných v zemi, kde je prodáván.

PRŮVODNÝ SYSTÉM
Průvodní síť připojte tento přírůbek.
NÁVOD K POUŽITÍ:
1. Zapojte nabíječku do elektrické zásuvky.
2. Pro nabíjení až 30 W nabíječky připojte kabel s konektorem USB-C k nabíječce a kabel s konektorem USB-A k nabíječce kabelem s konektorem USB-C.

SOÚČASŤ BALENÍ:
Tento produkt je označen CE v souladu s normou EMC 2014/53/EU a směrnicí LVD 2014/35/EU a RoHS 2011/65/EU.
POZNÁMKY:
Na výrobek se vztahuje záruka podle zákonných předpisů platných v zemi, kde je prodáván.

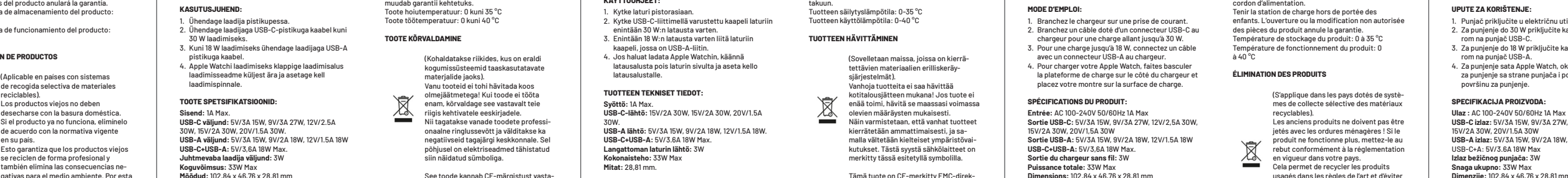
PRŮVODNÝ SYSTÉM
Průvodní síť připojte tento přírůbek.
NÁVOD K POUŽITÍ:
1. Zapojte nabíječku do elektrické zásuvky.
2. Pro nabíjení až 30 W nabíječky připojte kabel s konektorem USB-C k nabíječce a kabel s konektorem USB-A k nabíječce kabelem s konektorem USB-C.

SOÚČASŤ BALENÍ:
Tento produkt je označen CE v souladu s normou EMC 2014/53/EU a směrnicí LVD 2014/35/EU a RoHS 2011/65/EU.
POZNÁMKY:
Na výrobek se vztahuje záruka podle zákonných předpisů platných v zemi, kde je prodáván.

PRŮVODNÝ SYSTÉM
Průvodní síť připojte tento přírůbek.
NÁVOD K POUŽITÍ:
1. Zapojte nabíječku do elektrické zásuvky.
2. Pro nabíjení až 30 W nabíječky připojte kabel s konektorem USB-C k nabíječce a kabel s konektorem USB-A k nabíječce kabelem s konektorem USB-C.

Thank you for purchasing the FIXED charger. The charger contains all the parts and instructions to use it.

- 1 USB-C port for charging up to 30W.
2 USB-A port for charging up to 18W.
3 Foldable charging surface for charging the Apple Watch with up to 3W of power.



Průvodní síť připojte tento přírůbek.
INSTRUCTIONS TO USE:
1. Plug the charger into a power outlet.
2. Connect a cable with a USB-C connector to the Apple Watch and a cable with a USB-A connector to the power outlet.

LIČVÁKOVÉ PRODUKTY
(Přítel v krajích se systémem separačního systému separačního systému recyklovatelných materiálů.)
Specifikační údaje: AC 100-240V 50/60Hz 1A Max.
Výstup USB-C: 5V/3A, 9V/2A, 12V/1.5A, 20V/1.5A, 28V/0.5A, 30W.
Výstup USB-A: 5V/3A, 9V/2A, 12V/1.5A, 20V/1.5A, 28V/0.5A, 30W.

SÚČASŤ BALENÍ:
Tento produkt je označen CE v souladu s normou EMC 2014/53/EU a směrnicí LVD 2014/35/EU a RoHS 2011/65/EU.
POZNÁMKY:
Na výrobek se vztahuje záruka podle zákonných předpisů platných v zemi, kde je prodáván.

PRŮVODNÝ SYSTÉM
Průvodní síť připojte tento přírůbek.
INSTRUCTIONS TO USE:
1. Plug the charger into a power outlet.
2. Connect a cable with a USB-C connector to the Apple Watch and a cable with a USB-A connector to the power outlet.

SOÚČASŤ BALENÍ:
Tento produkt je označen CE v souladu s normou EMC 2014/53/EU a směrnicí LVD 2014/35/EU a RoHS 2011/65/EU.
POZNÁMKY:
Na výrobek se vztahuje záruka podle zákonných předpisů platných v zemi, kde je prodáván.

PRŮVODNÝ SYSTÉM
Průvodní síť připojte tento přírůbek.
INSTRUCTIONS TO USE:
1. Plug the charger into a power outlet.
2. Connect a cable with a USB-C connector to the Apple Watch and a cable with a USB-A connector to the power outlet.

SOÚČASŤ BALENÍ:
Tento produkt je označen CE v souladu s normou EMC 2014/53/EU a směrnicí LVD 2014/35/EU a RoHS 2011/65/EU.
POZNÁMKY:
Na výrobek se vztahuje záruka podle zákonných předpisů platných v zemi, kde je prodáván.

PRŮVODNÝ SYSTÉM
Průvodní síť připojte tento přírůbek.
INSTRUCTIONS TO USE:
1. Plug the charger into a power outlet.
2. Connect a cable with a USB-C connector to the Apple Watch and a cable with a USB-A connector to the power outlet.

SOÚČASŤ BALENÍ:
Tento produkt je označen CE v souladu s normou EMC 2014/53/EU a směrnicí LVD 2014/35/EU a RoHS 2011/65/EU.
POZNÁMKY:
Na výrobek se vztahuje záruka podle zákonných předpisů platných v zemi, kde je prodáván.

PRŮVODNÝ SYSTÉM
Průvodní síť připojte tento přírůbek.
INSTRUCTIONS TO USE:
1. Plug the charger into a power outlet.
2. Connect a cable with a USB-C connector to the Apple Watch and a cable with a USB-A connector to the power outlet.

SOÚČASŤ BALENÍ:
Tento produkt je označen CE v souladu s normou EMC 2014/53/EU a směrnicí LVD 2014/35/EU a RoHS 2011/65/EU.
POZNÁMKY:
Na výrobek se vztahuje záruka podle zákonných předpisů platných v zemi, kde je prodáván.

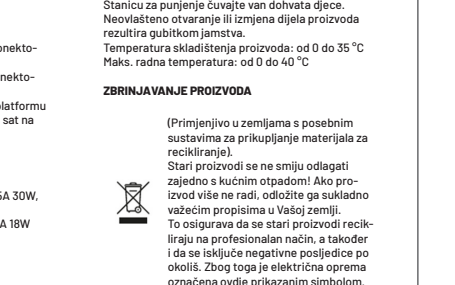
PRŮVODNÝ SYSTÉM
Průvodní síť připojte tento přírůbek.
INSTRUCTIONS TO USE:
1. Plug the charger into a power outlet.
2. Connect a cable with a USB-C connector to the Apple Watch and a cable with a USB-A connector to the power outlet.

SOÚČASŤ BALENÍ:
Tento produkt je označen CE v souladu s normou EMC 2014/53/EU a směrnicí LVD 2014/35/EU a RoHS 2011/65/EU.
POZNÁMKY:
Na výrobek se vztahuje záruka podle zákonných předpisů platných v zemi, kde je prodáván.

PRŮVODNÝ SYSTÉM
Průvodní síť připojte tento přírůbek.
INSTRUCTIONS TO USE:
1. Plug the charger into a power outlet.
2. Connect a cable with a USB-C connector to the Apple Watch and a cable with a USB-A connector to the power outlet.

Merci d'avoir acheté le chargeur FIXED. Le chargeur contient toutes les pièces et le manuel d'utilisation.

- 1 Port USB-C pour une charge jusqu'à 30 W.
2 Port USB-A pour une charge jusqu'à 18 W.
3 Surface de charge pliable pour charger l'Apple Watch avec jusqu'à 3 W de puissance.



Průvodní síť připojte tento přírůbek.
MESURES DE SÉCURITÉ:
1. Branchez le chargeur sur une prise de courant.
2. Branchez un câble d'un connecteur USB-C au chargeur et un câble d'un connecteur USB-A à la prise de courant.

LIČVÁKOVÉ PRODUKTY
(Přítel v krajích se systémem separačního systému separačního systému recyklovatelných materiálů.)
Specifikační údaje: AC 100-240V 50/60Hz 1A Max.
Výstup USB-C: 5V/3A, 9V/2A, 12V/1.5A, 20V/1.5A, 28V/0.5A, 30W.
Výstup USB-A: 5V/3A, 9V/2A, 12V/1.5A, 20V/1.5A, 28V/0.5A, 30W.

SÚČASŤ BALENÍ:
Tento produkt je označen CE v souladu s normou EMC 2014/53/EU a směrnicí LVD 2014/35/EU a RoHS 2011/65/EU.
POZNÁMKY:
Na výrobek se vztahuje záruka podle zákonných předpisů platných v zemi, kde je prodáván.

PRŮVODNÝ SYSTÉM
Průvodní síť připojte tento přírůbek.
MESURES DE SÉCURITÉ:
1. Branchez le chargeur sur une prise de courant.
2. Branchez un câble d'un connecteur USB-C au chargeur et un câble d'un connecteur USB-A à la prise de courant.

SOÚČASŤ BALENÍ:
Tento produkt je označen CE v souladu s normou EMC 2014/53/EU a směrnicí LVD 2014/35/EU a RoHS 2011/65/EU.
POZNÁMKY:
Na výrobek se vztahuje záruka podle zákonných předpisů platných v zemi, kde je prodáván.

PRŮVODNÝ SYSTÉM
Průvodní síť připojte tento přírůbek.
MESURES DE SÉCURITÉ:
1. Branchez le chargeur sur une prise de courant.
2. Branchez un câble d'un connecteur USB-C au chargeur et un câble d'un connecteur USB-A à la prise de courant.

SOÚČASŤ BALENÍ:
Tento produkt je označen CE v souladu s normou EMC 2014/53/EU a směrnicí LVD 2014/35/EU a RoHS 2011/65/EU.
POZNÁMKY:
Na výrobek se vztahuje záruka podle zákonných předpisů platných v zemi, kde je prodáván.

PRŮVODNÝ SYSTÉM
Průvodní síť připojte tento přírůbek.
MESURES DE SÉCURITÉ:
1. Branchez le chargeur sur une prise de courant.
2. Branchez un câble d'un connecteur USB-C au chargeur et un câble d'un connecteur USB-A à la prise de courant.

SOÚČASŤ BALENÍ:
Tento produkt je označen CE v souladu s normou EMC 2014/53/EU a směrnicí LVD 2014/35/EU a RoHS 2011/65/EU.
POZNÁMKY:
Na výrobek se vztahuje záruka podle zákonných předpisů platných v zemi, kde je prodáván.

PRŮVODNÝ SYSTÉM
Průvodní síť připojte tento přírůbek.
MESURES DE SÉCURITÉ:
1. Branchez le chargeur sur une prise de courant.
2. Branchez un câble d'un connecteur USB-C au chargeur et un câble d'un connecteur USB-A à la prise de courant.

SOÚČASŤ BALENÍ:
Tento produkt je označen CE v souladu s normou EMC 2014/53/EU a směrnicí LVD 2014/35/EU a RoHS 2011/65/EU.
POZNÁMKY:
Na výrobek se vztahuje záruka podle zákonných předpisů platných v zemi, kde je prodáván.

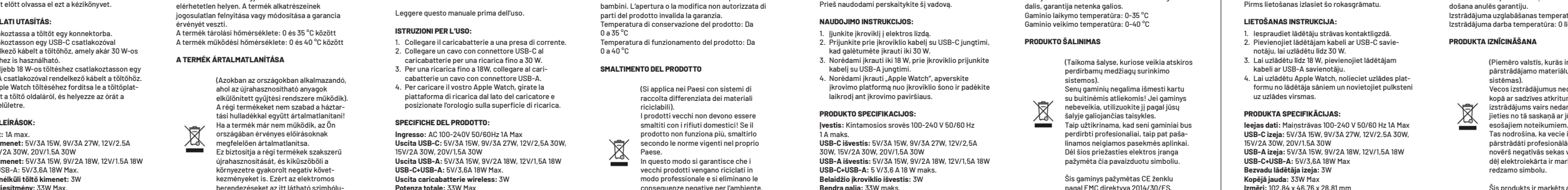
PRŮVODNÝ SYSTÉM
Průvodní síť připojte tento přírůbek.
MESURES DE SÉCURITÉ:
1. Branchez le chargeur sur une prise de courant.
2. Branchez un câble d'un connecteur USB-C au chargeur et un câble d'un connecteur USB-A à la prise de courant.

SOÚČASŤ BALENÍ:
Tento produkt je označen CE v souladu s normou EMC 2014/53/EU a směrnicí LVD 2014/35/EU a RoHS 2011/65/EU.
POZNÁMKY:
Na výrobek se vztahuje záruka podle zákonných předpisů platných v zemi, kde je prodáván.

PRŮVODNÝ SYSTÉM
Průvodní síť připojte tento přírůbek.
MESURES DE SÉCURITÉ:
1. Branchez le chargeur sur une prise de courant.
2. Branchez un câble d'un connecteur USB-C au chargeur et un câble d'un connecteur USB-A à la prise de courant.

Köszönjük, hogy megvásárolta a FIXED töltőt. A töltőn szerepelnek az összes alkatrész és a használati útmutató.

- 1 USB-C port akár 30 W-tól töltéshez.
2 USB-A port kiegészítő 18 W-ig töltéshez.
3 Dősszalakító felülettel rendelkező Apple Watch töltéséhez.



Průvodní síť připojte tento přírůbek.
BIZTONSÁGI INTÉZKEDÉSEK:
1. Csak az előírásoknak megfelelően használja a töltőt.
2. Ne használja a töltőt vízben, nedvességben vagy közvetlenül az eső alatt.

LIČVÁKOVÉ PRODUKTY
(Přítel v krajích se systémem separačního systému separačního systému recyklovatelných materiálů.)
Specifikační údaje: AC 100-240V 50/60Hz 1A Max.
Výstup USB-C: 5V/3A, 9V/2A, 12V/1.5A, 20V/1.5A, 28V/0.5A, 30W.
Výstup USB-A: 5V/3A, 9V/2A, 12V/1.5A, 20V/1.5A, 28V/0.5A, 30W.

SÚČASŤ BALENÍ:
Tento produkt je označen CE v souladu s normou EMC 2014/53/EU a směrnicí LVD 2014/35/EU a RoHS 2011/65/EU.
POZNÁMKY:
Na výrobek se vztahuje záruka podle zákonných předpisů platných v zemi, kde je prodáván.

PRŮVODNÝ SYSTÉM
Průvodní síť připojte tento přírůbek.
BIZTONSÁGI INTÉZKEDÉSEK:
1. Csak az előírásoknak megfelelően használja a töltőt.
2. Ne használja a töltőt vízben, nedvességben vagy közvetlenül az eső alatt.

Dēkām par iegādātu lādētāju FIXED. Lādētājā ir visas nepieciešamās daļas un lietošanas instrukcijas.

- 1 USB-C ports uzlādē līdz 30 W.
2 USB-A priekšējais skrietas lādētājs līdz 18 W.
3 Salabojamā uzlādēšanas virsma Apple Watch lādēšanai ar līdz 3 W jaudu.



Průvodní síť připojte tento přírůbek.
NAUOTOĢOJĀ VADOVĀS:
1. Pievienojiet lādētāju pie elektriskās uzlādēšanas stacijas.
2. Pievienojiet kabeli ar USB-C konektoru uz lādētāja un kabeli ar USB-A konektoru uz elektriskās uzlādēšanas stacijas.

LIČVÁKOVÉ PRODUKTY
(Přítel v krajích se systémem separačního systému separačního systému recyklovatelných materiálů.)
Specifikační údaje: AC 100-240V 50/60Hz 1A Max.
Výstup USB-C: 5V/3A, 9V/2A, 12V/1.5A, 20V/1.5A, 28V/0.5A, 30W.
Výstup USB-A: 5V/3A, 9V/2A, 12V/1.5A, 20V/1.5A, 28V/0.5A, 30W.

SÚČASŤ BALENÍ:
Tento produkt je označen CE v souladu s normou EMC 2014/53/EU a směrnicí LVD 2014/35/EU a RoHS 2011/65/EU.
POZNÁMKY:
Na výrobek se vztahuje záruka podle zákonných předpisů platných v zemi, kde je prodáván.

PRŮVODNÝ SYSTÉM
Průvodní síť připojte tento přírůbek.
NAUOTOĢOJĀ VADOVĀS:
1. Pievienojiet lādētāju pie elektriskās uzlādēšanas stacijas.
2. Pievienojiet kabeli ar USB-C konektoru uz lādētāja un kabeli ar USB-A konektoru uz elektriskās uzlādēšanas stacijas.

Tak fordi du har købt FIXED-ladestationen. Ladestationen indeholder alle de dele og instruktioner til brug.

- 1 USB-C-port til opladning op til 30 W.
2 USB-A-tilslutning som lader med op til 18 W.
3 Foldbar opladningsflade til opladning af Apple Watch med op til 3 W effekt.



Průvodní síť připojte tento přírůbek.
BRUGERVEJLEDDNING:
1. Tilslut ladestationen til et elektrisk stik.
2. Tilslut et kabel med en USB-C-tilslutning til ladestationen og et kabel med en USB-A-tilslutning til et elektrisk stik.

LIČVÁKOVÉ PRODUKTY
(Přítel v krajích se systémem separačního systému separačního systému recyklovatelných materiálů.)
Specifikační údaje: AC 100-240V 50/60Hz 1A Max.
Výstup USB-C: 5V/3A, 9V/2A, 12V/1.5A, 20V/1.5A, 28V/0.5A, 30W.
Výstup USB-A: 5V/3A, 9V/2A, 12V/1.5A, 20V/1.5A, 28V/0.5A, 30W.

SÚČASŤ BALENÍ:
Tento produkt je označen CE v souladu s normou EMC 2014/53/EU a směrnicí LVD 2014/35/EU a RoHS 2011/65/EU.
POZNÁMKY:
Na výrobek se vztahuje záruka podle zákonných předpisů platných v zemi, kde je prodáván.

PRŮVODNÝ SYSTÉM
Průvodní síť připojte tento přírůbek.
BRUGERVEJLEDDNING:
1. Tilslut ladestationen til et elektrisk stik.
2. Tilslut et kabel med en USB-C-tilslutning til ladestationen og et kabel med en USB-A-tilslutning til et elektrisk stik.

Vielen Dank, dass Sie das FIXED-Ladegerät gekauft haben. Das Ladegerät enthält alle die Teile und die Bedienungsanleitung.

- 1 USB-C-Anschluss zum Laden mit bis zu 30 W.
2 USB-A-Anschluss zum Laden mit bis zu 18 W.
3 Klappbare Aufladefläche zum Laden der Apple Watch mit bis zu 3 W Leistung.



Průvodní síť připojte tento přírůbek.
BENUTZERHANDBUCH:
1. Schließen Sie das Ladegerät an eine Steckdose an.
2. Schließen Sie ein Kabel mit einem USB-C-Anschluss an das Ladegerät und ein Kabel mit einem USB-A-Anschluss an eine Steckdose an.

LIČVÁKOVÉ PRODUKTY
(Přítel v krajích se systémem separačního systému separačního systému recyklovatelných materiálů.)
Specifikační údaje: AC 100-240V 50/60Hz 1A Max.
Výstup USB-C: 5V/3A, 9V/2A, 12V/1.5A, 20V/1.5A, 28V/0.5A, 30W.
Výstup USB-A: 5V/3A, 9V/2A, 12V/1.5A, 20V/1.5A, 28V/0.5A, 30W.

SÚČASŤ BALENÍ:
Tento produkt je označen CE v souladu s normou EMC 2014/53/EU a směrnicí LVD 2014/35/EU a RoHS 2011/65/EU.
POZNÁMKY:
Na výrobek se vztahuje záruka podle zákonných předpisů platných v zemi, kde je prodáván.

PRŮVODNÝ SYSTÉM
Průvodní síť připojte tento přírůbek.
BENUTZERHANDBUCH:
1. Schließen Sie das Ladegerät an eine Steckdose an.
2. Schließen Sie ein Kabel mit einem USB-C-Anschluss an das Ladegerät und ein Kabel mit einem USB-A-Anschluss an eine Steckdose an.

Grazie per aver acquistato il caricatore FIXED. Il caricatore contiene tutte le parti e il manuale d'istruzioni.

- 1 Port USB-C per una ricarica fino a 30 W.
2 Port USB-A per una ricarica fino a 18 W.
3 Superficie di ricarica pieghevole per caricare l'Apple Watch con una potenza di 3 W.

