

CZ

Návod pro autonabíječky FIXED

Přečtěte si tento manuál a zejména bezpečnostní upozornění před použitím produktu. Uchovajte manuál pro případné budoucí použití, zahrňte ho při předání výrobku třetí straně. RECALL s.r.o. není zodpovědná za újmu nebo poškození na zdraví nebo na majetku vyplývající z nesprávného použití výrobku.

Bezpečnostní upozornění – nabíječka

Nepoužívejte produkt během řízení. Udržujte všechny připojené kabely mimo dosah řidiče. Nikdy nevkládejte do otvorů výrobku kovové předměty, jako jsou klíče nebo spínky na papír. Aby nedošlo k poruchám nebo poškození výrobku, vyhněte se jeho pádům, nemečtejte produkt, ničím do něj nevyvíjejte ani nezkušejte zatěžovat produkt velkým tlakem. Chraňte před vlhkostí, vodou a jinými kapalinami. Jestliže produkt přijde do styku s vodou, vlhkostí nebo jakoukoliv kapalinou, nepoužívejte jej aby nedošlo k úrazu elektrickým proudem či poškození produktu. Nevystavujte váš produkt zdroji tepla, přímému slunečnímu světlu, nepokládejte na topení, kamna nebo jiné zdroje tepla jako například palubní deska v automobilu v létě. Nikdy nepoužívejte produkt bez dozoru. Během provozu může být povrch horký. Nižím produkt nepřikrývejte během použití. Nikdy produkt nepoužívejte když se přemísťte z chladu do tepla. Může se vytvořit kondenzace a dójt k poškození produktu. Vyčkejte než produkt dosáhne pokojové teploty. To může trvat několik hodin. Teplota použití: 0-40 °C. Nesnažte se jakkoliv upravovat, opravovat nebo rozebírat výrobek. Pokud je produkt poškozený, nepoužívejte jej. Nikdy nepoužívejte agresivní čisticí prostředky, alkohol nebo jiné chemické roztoky pro čištění, protože mohou poškodit povrch nebo funkčnost produktu. Před zahájením čištění odpojte všechny připojené kabely. Neponožte výrobek do vody nebo jiné kapaliny. Uvnitř produktu nejsou žádné uživatelem opravitelné části. Nikdy produkt nerozebírejte. Uchovajte produkt mimo dosah dětí. Nikdy nedovolte dětem nebo osobám se zdravotním postižením používat elektrické přístroje bez dozoru. Ujistěte se, že si děti nehrají s plastovým obalem. Mohou spolknout malé části a udusit se.

Použití – nabíječka

1. Před nabíjením vašeho zařízení, se ujistěte, že jeho technická charakteristika (napětí, proud) je kompatibilní s nabíječkou.
2. Připojte USB kabel od vašeho zařízení k vašemu zařízení.
3. Připojte USB kabel od vašeho zařízení do USB portu nabíječky.
4. Zastrčte nabíječku do autozásuvky (12 or 24 V DC) vašeho automobilu. Zařízení se začne nabíjet. Automaticky se ukončí, když je nabíjení kompletní.
5. Po použití odpojte nabíječku z autozásuvky a USB kabel z nabíječky a z vašeho zařízení.


Čištění – nabíječka

Před čištěním odpojte všechny kabely./Je-li to nutné, očistěte nabíječku vlhkým hadříkem a před použitím ji nechte úplně vyschnout./Pro odstranění prachu na konektorech použijte čistou kartáč s měkkými, dlouhými štětinami./Nepoužívejte žádná rozpouštědla, korozivní nebo plynné čisticí prostředky./Ujistěte se, že do přístroje nepronikla žádná voda ani jiné kapaliny.

Skladování


Uchovávejte produkt v čistém a suchém prostředí. Nenechávejte jej na přímém slunečním světle.

Likvidace produktu

- 
- (Plati v zemích s oddělenými systémy sběru recyklovatelných materiálů).
Staré produkty nesmějí být likvidovány společně s domácím odpadem! Pokud produkt již nebude fungovat, zlikvidujte jej v souladu s platnými předpisy ve vaší zemi.
To zajišťuje, že staré výrobky jsou recyklovány profesionálním způsobem a také vylučuje negativní důsledky pro životní prostředí. Z tohoto důvodu je elektrické zařízení označeno zde zobrazeným symbolem.

Technická specifikace – nabíječka

Vstup: 12/24 V DC
Teplota použití: 0-40 °C

 Tento produkt je označen CE v souladu s ustanovením směrnice EMC 2014/30/EU a RoHS 2011/65/EU. Tímto společností RECALL s.r.o. prohlašuje, že tento výrobek je v souladu se základními požadavky a dalšími příslušnými ustanoveními směrnice EMC 2014/30/EU a 2011/65/EU.

RECALL s.r.o., Kubatova 6, Ceske Budejovice, 37004, CZECH REPUBLIC
Vyrobeno v Číně

SK

Návod pre autonabíjačky FIXED

Přečítajte si tento manuál a najmä bezpečnostné upozornenie pred použitím produktu. Uchovajte manuál pre prípadné budúce použitie, zahrňte ho pri predaní výrobku tretej strane. RECALL SK s.r.o. nie je zodpovedná za ujmu alebo poškodenie na zdraví alebo na majetku vyplývajúceho z nesprávneho použitia výrobku.

Bezpečnostné upozornenie – nabíjačka

Nepoužíajte produkt počas riadenia. Udržujte všetky pripojené káble mimo dosah vodiča. Nikdy nevkladajte do otvorov výrobku kovové predmety, ako sú kľúče alebo spínky na papier. Aby nedošlo k poruchám alebo poškodeniu výrobku, vyhnite sa jeho pádom, nestláčajte produkt, ničím do neho nevyvíjajte ani neskúšajte zatážovať produkt veľkým tlakom. Chráňte pred vlhkosťou, vodou a inými kvapalinami. Ak produkt príde do styku s vodou, vlhkosťou alebo akoukoľvek kvapalinou, nepoužívajte ho aby nedošlo k úrazu elektrickým prúdom či poškodeniu produktu. Nevystavujte váš produkt zdroju tepla, priamemu slnečnému svetlu, nepokladajte na kúrenie, kachle alebo iné zdroje tepla ako napríklad palubná doska v automobile v lete. Nikdy nepoužívajte produkt bez dozoru. Počas prevádzky môže byť povrch horúci. Ničím produkt nepřikrývajte počas používania. Nikdy produkt nepoužívajte keď sa premiestnite z chladu do tepla. Může sa vytvořit kondenzácia a dôjst k poškodeniu produktu. Vyčkejte než produkt dosiahne izbovej teploty. To môže trvať niekoľko hodín. Teplota použitia: 0-40 °C. Nesnažte sa akokoľvek upravovať, opravovať alebo rozeberať výrobok. Pokiaľ je produkt poškodený, nepoužívajte ho. Nikdy nepoužívajte agresívny čistiaci prostriedok, alkohol alebo iné chemické roztoky pre čistenie, pretože môžu poškodiť povrch alebo funkčnosť produktu. Pred zahájením čistenia odpojte všetky pripojené káble. Neponožajte výrobok do vody alebo inej kvapaliny. Vo vnútri produktu nie sú žiadne užívateľom opraviteľné časti. Nikdy produkt nerozebierajte. Uchovajte produkt mimo dosah detí. Nikdy nedovoľte deťom alebo osobám so zdravotným postihnutím používať elektrické prístroje bez dozoru. Uistite sa, že sa deti nehrajú s plastovým obalom. Môžu prehltnúť malé časti a udusiť sa.

Použitie – nabíjačka

1. Pred nabíjaním vášho zariadenia, sa uistite, že jeho technická charakteristika (napätie, prúd) je kompatibilná s nabíjačkou.
2. Pripojte USB kábel od vášho zariadenia k vášmu zariadeniu.
3. Pripojte USB kábel od vášho zariadenia do USB portu nabíjačky.
4. Zastrčte nabíjačku do auto zásuvky (12 or 24 V DC) vášho automobilu. Zariadenie sa začne nabíjať. Automaticky sa ukončí, keď je nabíjanie kompletné.
5. Po použití odpojte nabíjačku z auto zásuvky a USB kábel z nabíjačky a z vášho zariadenia.


Čistenie – nabíjačka

Pred čistením odpojte všetky káble./Ak je to nutné, očistite nabíjačku vlhkou handričkou a pred použitím ju nechajte úplne vyschnúť./Pre odstránenie prachu na konektoroch použite čistú kefkú s mäkkými, dlhými štětinami./Nepoužívajte žiadne rozpúšťadlá, korozívne alebo plynné čistiace prostriedky./Uistite sa, že do prístroja neprenikla žiadna voda ani iné kvapaliny.

Skladovanie


Uchovávejte produkt v čistom a suchom prostredí. Nenechávejte ho na priamom slnečnom svetle.

Likvidácia produktu

- 
- (Plati v krajinách s oddelenými systémami zberu recyklovateľných materiálov).
Staré produkty nesmú byť likvidované spoločne s domácim odpadom! Pokiaľ produkt už nebude fungovať, zlikvidujte ho v súlade s platnými predpismi vo vašej krajine. To zaisťuje, že staré výrobky sú recyklované profesionálnym spôsobom a tiež vylučuje negatívne dôsledky pre životné prostredie. Z tohto dôvodu je elektrické zariadenie označené tu zobrazeným symbolom.

Technická špecifikácia – nabíjačka

Vstup: 12/24 V DC
Teplota použitia: 0-40 °C

 Tento produkt je označený CE v súlade s ustanovením smernice EMC 2014/30/EU a RoHS 2011/65/EU. Týmto spoločnosť RECALL s.r.o. prehlasuje, že tento výrobok je v súlade so základnými požiadavkami a ďalšími príslušnými ustanoveniami smernic EMC 2014/30/EU a 2011/65/EU.

Vyrobené v Číne

US/UK

Instruction manual for FIXED car charges

Please read this manual and, particularly, the safety precautions prior to first use of the product. Store this manual in a safe place for future reference and include it when you are going to hand the product over to a third party. RECALL s.r.o. is not responsible for any injury or damage to health or property resulting from improper use of the product.

Safety warnings - charger

Do not use the product while driving. Keep all attached cables out of the driver's reach. Never place any metal objects such as keys or paper clips into the product openings. To avoid malfunctions or damage to the product, do not let the product drop, do not squeeze the product, do not cut the product surface nor put too much pressure on it. Protect it from excess humidity, water and other liquids. If the product comes into contact with water, excess humidity or other liquids, do not use the product otherwise there is a risk of electric shock. Do not expose the product to heat sources, direct sunlight, do not place it on heaters, stoves or other heat sources such as a dashboard in a car in the summer. Do not use the product unattended. The surface of the product may get hot during operation. Do not cover the product with any objects during operation. Do not use the product immediately when it is moved from a cold area to a hot area. Water condensation can occur and may damage the product. Wait till the product reaches room temperature. It may take several hours. Operating temperature: 0 - 40 °C. Do not attempt to modify, repair or disassemble the product in any way. If the product is damaged, do not use it. Never use aggressive detergents, alcohol or other chemical cleaning solutions, as they may damage the surface or functionality of the product. Disconnect all attached cables before cleaning. Do not immerse the product in water or other liquid. There are no user-serviceable parts inside the product. Never disassemble the product. Keep the product out of the reach of children. Never allow children or people with disabilities to use electrical appliances without supervision. Make sure the children do not play with the plastic wrapper. They can swallow small parts and suffocate.

Usage - charger

1. Before charging your device, make sure that the technical specifications of the device (voltage, current) are compatible with the characteristics of the charger.
2. Connect the USB cable to your device.
3. Connect the USB cable from your device to the charger's USB port.
4. Plug the charger into a car socket (12 or 24 V DC) of your car. The device will start charging. It will automatically stop when charging process is complete.
5. After use, disconnect the charger from the car socket and the USB cable from the charger and your device.


Cleaning - charger

Unplug all cables prior to cleaning. / If necessary, clean the charger with a damp cloth and allow it to dry completely before use. / Use a clean brush with soft, long bristles if you attempt to remove dust on the connectors. / Do not use any solvents, corrosive or gaseous detergents. / Ensure that no water or other liquids have got inside the device.

Storage

Keep the product in a clean, dry environment. Do not leave it in direct sunlight.

Disposal

- 
- (Applicable in countries with separate collection systems for recyclable materials).
Old products must not be disposed of together with household waste! If the product will no longer work, dispose of it in accordance with applicable regulations of your country.
This ensures that old products are recycled in a professional manner and also eliminates negative environmental consequences. For this reason, the electrical device is marked with the symbol shown here.

Technical specifications - charger

Input: 12/24 V DC
Operating temperature: 0-40 °C

 This product is CE marked in accordance with EMC Directive 2014/30/EU and RoHS 2011/65/EU. By this RECALL s.r.o. declares that this product is in compliance with essential requirements and other relevant provisions of EMC directives 2014/30/EU and 2011/65/EU.

Made in China

DE

Anleitung für Autobatterie-Ladegeräte FIXED

Lesen Sie dieses Handbuch und vor allem die Sicherheitshinweise vor der Benutzung des Produkts durch. Bewahren Sie das Handbuch zur eventuellen künftigen Nutzung auf, schließen Sie es bei der Übergabe des Produkts an einen Dritten ein. Die Gesellschaft RECALL s.r.o. ist für Nachteile oder für Gesundheits- oder Vermögensschäden, die sich aus der unrichtigen Nutzung des Produkts ergeben, nicht verantwortlich.

Sicherheitshinweise – Ladegerät

Nutzen Sie das Produkt während der Lenkung nicht. Halten Sie alle angeschlossenen Kabel außerhalb der Reichweite des Fahrers. Legen Sie in die Öffnungen des Produkts keine Metallgegenstände ein, wie Schlüssel oder Heftklammern sind. Damit es zu keinen Störungen oder Beschädigungen des Produkts kommt, vermeiden Sie seine Abreibung, pressen Sie das Produkt nicht, ritzen Sie darin nicht ein und versuchen Sie es auch nicht, das Produkt mit dem großen Druck zu belasten. Schützen Sie es vor Feuchtigkeit, Wasser und anderen Flüssigkeiten. Wenn das Produkt in den Kontakt mit Wasser, Feuchtigkeit oder irgendwelcher Flüssigkeit kommt, nutzen Sie es nicht, damit es zu keinem Stromunfall und zu keiner Produktbeschädigung kommt. Setzen Sie Ihr Produkt keiner Wärmequelle und keinem direkten Sonnenlicht aus, legen Sie es auf die Heizung, den Ofen oder andere Wärmequellen nicht, wie zum Beispiel das Armaturenbrett im Kraftfahrzeug im Sommer ist. Benutzen Sie das Produkt niemals ohne Beaufsichtigung. Während des Betriebs kann die Oberfläche heiß sein. Überdecken Sie das Produkt während der Nutzung nicht. Benutzen Sie das Produkt niemals, wenn Sie sich von der Kälte in die Wärme verlagern. Es kann die Kondensation entstehen und es kann zur Produktbeschädigung kommen. Warten Sie, bis das Produkt die Raumtemperatur erreicht. Das kann einige Stunden dauern. Nutzungstemperatur: 0–40 °C. Versuchen Sie es nicht, das Produkt irgendwie anzupassen, zu reparieren oder zu zerlegen. Wenn das Produkt beschädigt ist, benutzen Sie es nicht. Benutzen Sie niemals aggressive Reinigungsmittel, Alkohol oder andere chemische Reinigungslösungen, weil sie die Oberfläche oder die Funktionsfähigkeit des Produkts beschädigen können. Vor der Aufnahme der Reinigung schalten Sie alle angeschlossenen Kabel ab. Tauchen Sie das Produkt ins Wasser oder in andere Flüssigkeit nicht ein. Innerhalb des Produkts gibt es keine vom Nutzer reparierbaren Teile. Zerlegen Sie das Produkt niemals. Bewahren Sie das Produkt außerhalb der Reichweite der Kinder auf! Erlauben Sie den Kindern oder den gesundheitlich behinderten Personen niemals, elektrische Geräte ohne Beaufsichtigung zu nutzen. Vergewissern Sie sich, dass die Kinder mit der Kunststoffverpackung nicht spielen. Sie können Kleinteile verschlucken und ersticken.

Benutzung - Ladegerät

1. Vergewissern Sie sich vor dem Aufladen Ihres Geräts, dass seine technische Charakteristik (Spannung, Strom) mit dem Ladegerät kompatibel ist.
2. Schließen Sie das USB-Kabel von Ihrem Gerät zu Ihrem Gerät an.
3. Schließen Sie das USB-Kabel von Ihrem Gerät in den USB-Anschluss des Ladegeräts an.
4. Stecken Sie das Ladegerät in die Autosteckdose (12 oder 24 V DC) Ihres Kraftfahrzeugs ein. Das Gerät fängt mit dem Aufladen an. Es wird automatisch beendet, wenn das Aufladen komplett ist.
5. Nach der Benutzung schalten Sie das Ladegerät von der Autosteckdose und das USB-Kabel von dem Ladegerät und von Ihrem Gerät ab.

Reinigung - Ladegerät

Vor der Reinigung schalten Sie alle Kabel ab. / Wenn es nötig ist, bereinigen Sie das Ladegerät mit einem feuchten Tuch und lassen Sie es vor der Nutzung vollständig austrocknen. / Zur Beseitigung des Staubs auf den Kontakten nutzen Sie eine saubere Bürste mit weichen, langen Borsten. / Benutzen Sie keine Lösemittel, Korrosions- oder Gasreinigungsmittel. / Vergewissern Sie sich, dass ins Gerät kein Wasser und keine anderen Flüssigkeiten eingedrungen sind.

Lagerung

Bewahren Sie das Produkt im sauberen und trockenen Metall. Lassen Sie es auf keinem direkten Sonnenlicht.

Produktentsorgung



(Es gilt in den Ländern mit den abgetrennten Systemen der Sammlung von recyclingfähigen Werkstoffen.) Altprodukte dürfen nicht gemeinsam mit dem Hausmüll entsorgt werden. Wenn das Produkt nicht mehr funktionieren wird, entsorgen Sie es im Einklang mit den in Ihrem Land gültigen Vorschriften. Das garantiert, dass alte Produkte in der professionellen Weise recycelt werden, und es schließt auch negative Folgen für die Umwelt aus. Aus diesem Grund ist das Stromgerät mit dem hier abgebildeten Symbol bezeichnet.

Technische Spezifizierung – Ladegerät

Input: 12/24 V DC
Nutzungstemperatur: 0-40 °C



Dieses Produkt hat die CE-Kennzeichnung im Einklang mit der Bestimmung der Richtlinie EMC 2014/30/EU und RoHS 2011/65/EU. Die Gesellschaft RECALL, s.r.o., erklärt hiermit, dass dieses Produkt im Einklang mit den grundlegenden Anforderungen und anderen entsprechenden Bestimmungen der Richtlinien 2014/30/EU und 2011/65/EU ist.

Hergestellt in China

PL

Instrukcja obsługi ładowarek samochodowych FIXED

Przed użyciem produktu prosimy o przeczytanie niniejszej instrukcji, a zwrócenie szczególnej uwagi na wskazówki bezpieczeństwa. Zachowaj podnieknieć do ewentualnego wykorzystania w przyszłości, w przypadku przekazywania produktu stronie trzeciej dołącz do niego niniejszą instrukcję. RECALL s.r.o. nie ponosi odpowiedzialności za straty lub szkody na zdrowiu lub mieniu wynikające z niewłaściwego użyciawania produktu.

Wskazówki bezpieczeństwa – ładowarka

Nie używaj produktu w czasie prowadzenia pojazdu. Wszystkie podłączone przewody muszą znajdować się poza zasięgiem kierowcy. Nigdy nie wkładaj do otworów w produkcie przedmiotów metalowych, takich jak klucze lub spinacze do papieru. Aby zapobiec usterce lub uszkodzeniu produktu, nie dopuść do jego upadku, nie naciskaj na produkt, nie ryszuj po nim niczym ani nie próbuj narażać go na obciążenia pod dużym ciśnieniem. Chroń produkt przed wilgocią, wodą i innymi cieczami. W przypadku zetknięcia się produktu z wodą, wilgocią lub jakkolwiek cieczą, nie używaj go, gdyż mogłoby to prowadzić do porażenia prądem elektrycznym lub uszkodzenia produktu. Nie narażaj Twojego produktu na działanie źródła ciepła, bezpośrednio działanie promieni słonecznych, nie oddalaj go na kaloryferze, piecu lub innych źródłach ciepła – na przykład desce rozdzielczej w samochodzie latem. Nigdy nie używaj produktu bez nadzoru. Powierzchnia w czasie pracy może być gorąca. Nie zasłaniaj niczym produktu w trakcie użyciawania. Nigdy nie używaj produktu, gdy wejdiesz z zimnego do ciepłego pomieszczenia. Na produkcie może utworzyć się kondensat grożący uszkodzeniem produktu. Zaczekaj, aż produkt osiągnie temperaturę pokojową. To może zająć kilka godzin. Temperatura robocza: 0 do 40°C. Nie próbuj produktu jakkolwiek modyfikować, naprawiać lub rozbiierać. W przypadku uszkodzenia produktu nie wolno go używać. Nigdy nie używaj do czyszczenia produktu agresywnych środków czyszczących, alkoholu lub innych roztworów chemicznych, gdyż mogą one uszkodzić jego powierzchnię lub funkcjonalność. Przed rozpoczęciem czyszczenia odłącz wszystkie podłączone przewody. Nie zanurzaj produktu w wodzie czy innej cieczy. Wewnątrz produktu nie znajdują się jakiegokolwiek części nadające się do samodzielnej naprawy przez użytkownika. Nigdy nie rozbiერaj produktu. Przechowuj produkt poza zasięgiem dzieci. Nigdy nie pozwól dziecicom ani osobom niepełnosprawnym, aby używały urządzeń elektrycznych bez nadzoru. Upewnić się, że dzieci nie bawią się z opakowaniem plastikowym. Mogą one połknąć małe części i udusić się.

Sposób użycia – ładowarka

1. Przed ładowaniem Twojego urządzenia należy upewnić się, że jego charakterystyki techniczne (napięcie, prąd) są kompatybilne z ładowarką.
2. Za pomocą kabla USB połącz Twoje urządzenie.
3. Podłącz kabel USB od Twojego urządzenia do gniazda USB ładowarki.
4. Wsuń ładowarkę w gniazdo zapalniczy (12 lub 24 V DC) w Twoim samochodzie. Ładowanie urządzenia rozpocznie się. Zakończ się ono automatycznie po pełnym naładowaniu.
5. Po użyciu odłącz ładowarkę od gniazda zapalniczy, jak również kabel USB od ładowarki oraz od Twojego urządzenia.

Czyszczenie – ładowarka

Przed czyszczeniem odłącz wszystkie przewody. / Jeśli jest to konieczne, oczyść ładowarkę wilgotną ściereczką, a przed użyciem pozostaw ją do całkowitego wyschnięcia. / Do usunięcia kurzu ze złączy użyj czystej szpatki z miękkim, długim włosiem. / Nie wolno używać jakiegokolwiek rozpuszczalnika ani środków czyszczących w płynie lub powodujących korozję. / Upewnić się, że do urządzenia nie przedostała się woda ani inna ciecz.

Sposób przechowywania

Przechowuj produkt w czystym i suchym pomieszczeniu. Nie narażaj go na bezpośrednie działanie promieni słonecznych.

Utylizacja produktu



(Dotyczy krajów, w których obowiązuje system oddzielnego zbierania materiałów nadających się do recyklingu). Nie wolno likwidować starych produktów wraz z odpadami domowymi! Zużyty produkt należy poddać utylizacji zgodnie z przepisami obowiązującymi w Twoim kraju. W ten sposób zapewnimy zostanie profesjonalny recykling starych produktów oraz wykluczone negatywne następstwa wobec środowiska naturalnego. Do tego celu urządzenie elektryczne jest oznakowane widniejącym symbolem.

Dane techniczne – ładowarka

Wejście: 12/24 V DC
Temperatura robocza: 0 do 40°C



Niniejszy produkt posiada znak CE zgodnie z postanowieniami dyrektywy EMC nr 2014/30/EU oraz RoHS 2011/65/EU. Spółka RECALL s.r.o. niniejszym oświadcza, że produkt spełnia podstawowe wymagania, jak również inne odpowiednie postanowienia zawarte w dyrektywach nr EMC 2014/30/EU oraz 2011/65/EU.

Wyprodukowano w Chinach

HU

FIXED autós töltő útmutató

A termék használatba vétele előtt olvassa el ezt a tájékoztatót, különös tekintettel a biztonsági figyelmeztetésekre. Őrizze meg az útmutatót esetleges későbbi használat céljából, és ha a terméket harmadik félnek adja tovább, csomagolja hozzá.

A RECALL s.r.o. nem felelős a termék hibás használatából eredő semmilyen anyagi kárért vagy egészségromlásért.

Biztonsági figyelmeztetések – töltő

Ne használja a terméket vezetés közben. Tartson minden csatlakoztatott vezetékét a sofőröltől távol. Soha ne dugjon fémtárgyakat, pl. kulcsot, iratkapcsot a termék nyílásába. A zavarok vagy a termék sérüléseinek megelőzése érdekében ne ejtse le és ne nyomogassa a terméket, semmilyen eszközzel ne véessen bele, és ne próbálja erős nyomással túlterelni. Óvja nedveségtől, víztől és egyéb folyadékoktól. Ha a termék vízzel, nedvességgel vagy bármilyen folyadékkal kerül érintkezésbe, ne használja, nehogy áramütést szenvedjen vagy a termék meghibásodjon. Ne tegye ki a terméket hőforrásnak, közvetlen napfénynek, ne tegye fűtőtestre, kályhára vagy egyéb hőforrásra, pl. nyáron az autó műszerfalára. Soha ne használja a terméket felügyelet nélkül. Működés közben a felület forró lehet. A használat során a terméket semmivel ne takarja le. Soha ne használja a terméket, amikor hidegéből melegebbé megy át. Lecsapódás keletkezhet, és a termék meghibásodhat. Várja meg, míg a termék szobahőmérsékletre melegszik. Ez néhány órát vesz igénybe. Használja a hőmérséklet: 0–40 °C. Ne próbálja a terméket módosítani, javítani vagy szétszerelni. Ha a termék meghibásodott, ne használja. A tisztításához soha ne használjon agresszív tisztítószert, alkoholt vagy más vegyi oldatot, mert sérülést okozhat a felületen vagy hibát a termék működésében. A tisztítás megkezdése előtt húzzon ki minden csatlakoztatott kábelt. A terméket ne merítse vízbe vagy más folyadékba. A termék belsejében nincs olyan alkatrész, amit a felhasználó meg tudna javítani. A terméket soha ne szedje szét. Tartsa a terméket gyermekektől távol. Soha ne engedje, hogy gyermekek vagy egészségkárosodásban szenvedő személyek felügyelet nélkül elektromos berendezéseket használjanak. Győződjön meg róla, hogy a gyermekek nem játszanak a műanyag csomagolóanyaggal. Apró darabokat lenyelhetnek, és megfulladhatnak.

Használat – töltő

1. Készülék feltöltése előtt győződjön meg róla, hogy műszaki jellemzői (feszültség, áramerősség) kompatibilisek a töltővel.
2. Csatlakoztassa készüléke USB-kábélét a készülékéhez.
3. Csatlakoztassa készüléke USB-kábélét a töltő USB-portjához.
4. A töltőt dugja be gépkocsija autós csatlakozójába (12 vagy 24 V DC). A készülék tölteni kezd. Automatikusan befejeződik, amikor a feltöltés kész.
5. Használat után húzza ki a töltőt az autós csatlakozóból, és a töltő USB-kábélét készülékéből.

Tisztítás – töltő

A tisztítás megkezdése előtt húzzon ki minden kábelt. / Ha szükséges, tisztítsa meg a töltőt egy nedves ronggyal, és használat előtt várja meg, míg megszárad. / A por eltávolítására az érintkezőkről használjon egy tisztá, puha, hosszú szálakkal rendelkező kefért. / Ne használjon oldószert, maró hatású vagy gáznemű tisztítószert. / Győződjön meg róla, hogy a készülék nem kerül víz vagy más folyadék.

Tárolás

A terméket tiszta és száraz környezetben tárolja. Ne hagyja közvetlen napfényen.

A termék megsemmisítése



(Azokra az országokra vonatkozóan, ahol az újrahasznosítható anyagokat külön gyűjtik). A régi termékeket nem szabad a háztartási hulladékkal együtt megsemmisíteni! Ha a termék már nem működik, országa érvényes előírásaival összhangban seमितsítse meg. Ez garانتálja, hogy a régi termékeket professzionális módon hasznostják újra, és kizárja, hogy negatív hatásai legyenek a környezetre. Ennek érdekében az elektromos berendezéseket az itt ábrázolt jellel jelölik meg.

Műszaki specifikáció – töltő

Bemenet: 12/24 V DC
Használati hőmérséklet: 0-40 °C



Ez a termék az EMC 2014/30/EU és a RoHS 2011/65/EU irányelv rendelkezéseivel összhangban CE jellel van megjelölve. A RECALL s.r.o. ezúton kijelenti, hogy ez a termék összhangban van az EMC 2014/30/EU és a 2011/65/EU irányelv alapvető követelményeivel és egyéb vonatkozó rendelkezéseivel.

Gyártás helye: Kína